

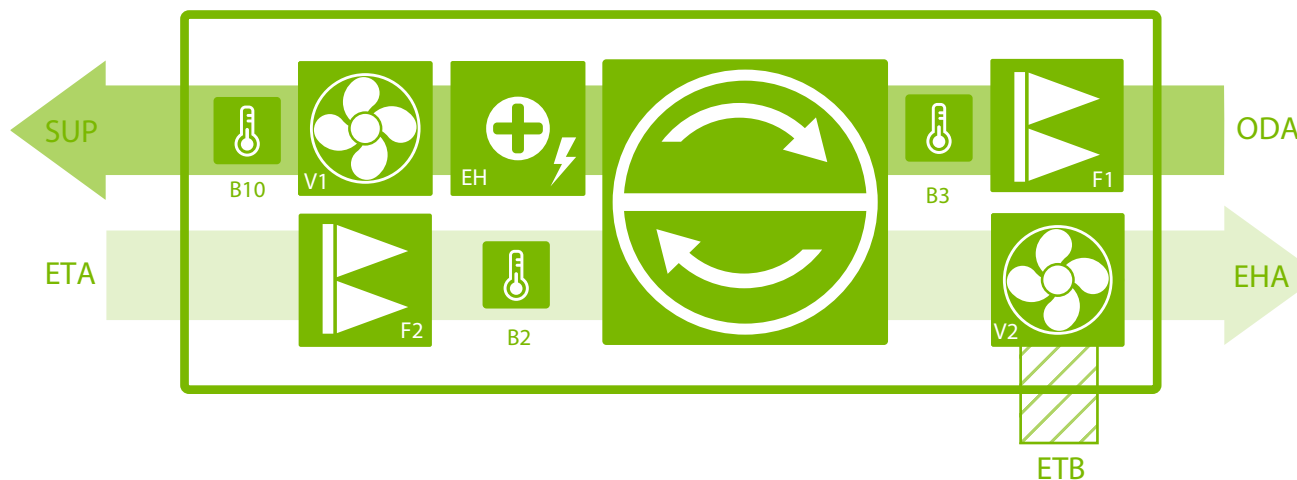
R1










INSPECTION SIDE
INSPEKSJONSSIDE



L1

INSPECTION SIDE
INSPEKSJONSSIDE



- ODA Outdoor air / Inntak
- SUP Supply air / Tilluft
- ETA Extract air / Avtrekk
- EHA Exhaust air / Avkast
- ETB By-pass extraction without heat recovery / Bypass uten gjenvinning
-  Rotary heatexchanger / Roterende varmegjenvinner
-  Extract temperature sensor / Uttrekk temperatur sensr
- B2
-  Outdoor temperature sensor / Utetemperaturføler
- B3
-  Supply temperature sensor / Tilluftstemperatursensor
- B10
-  Supply air fan / Tilluftsvifte
- V1
-  Extract air fan / Avtrekksvifte
- V2
-  Electrical heater / Elektrisk varmebatteri
- EH
-  Outdoor air filter / Friskluftsfiler
- F1
-  Extract air filter / Avtrekks filter
- F2