

R1












INSPECTION SIDE
INSPEKSJONSSIDE



L1

INSPECTION SIDE
INSPEKSJONSSIDE



- ODA Outdoor air / Inntak
- SUP Supply air / Tilluft
- ETA Extract air / Avtrekk
- EHA Exhaust air / Avkast
- ETB By-pass extraction without heat recovery / Bypass uten gjenvinning
-  Rotary heatexchanger / Roterende varmegjenvinner
-  Supply temperature sensor / Tilførselstemperaturløper
- B1
-  Extract temperature sensor / Uttrekk temperatur sensr
- B2
-  Outdoor temperature sensor / Utetemperaturløper
- B3
-  Exhaust temperature sensor / Eksostemperatursensor
- B4
-  Temperature sensor after exchanger / Temperaturløper etter veksler
- B14
-  Supply air fan / Tilluftsvifte
-  Extract air fan / Avtrekksvifte
-  Electrical preheater / Elektrisk forvarmer
- EH1
-  Electrical heater / Elektrisk varmebatteri
- EH
-  Outdoor air filter / Friskluftsfiler
- F1
- Extract air filter / Avtrekks filter
- F2