

R1













INSPECTION SIDE
INSPEKSJONSSIDE



L1

INSPECTION SIDE
INSPEKSJONSSIDE



- ODA Outdoor air / Inntak
- SUP Supply air / Tilluft
- ETA Extract air / Avtrekk
- EHA Exhaust air / Avkast
- ETB By-pass extraction without heat recovery / Bypass uten gjenvinning
-  Rotary heatexchanger / Roterende varmegjenvinner
-  Supply temperature sensor / Tilførselstemperaturløler
B1
-  Extract temperature sensor / Uttrekk temperatur sens
B2
-  Outdoor temperature sensor / Utetemperaturløler
B3
-  Exhaust temperature sensor / Eksostemperatursensor
B4
-  Temperature sensor after exchanger / Temperaturløler etter veksler
B14
-  Supply air fan / Tilluftsvifte
V1
-  Extract air fan / Avtrekksvifte
V2
-  Electrical preheater / Elektrisk forvarmer
EH1
-  Electrical heater / Elektrisk varmebatteri
EH
-  Outdoor air filter / Friskluftfilter
F1
-  Extract air filter / Avtrekks filter
F2