

**Entrée d'air autoréglable****11011506****EAO 2 positions 22M3/H - Blanc**

EAO est une entrée d'air autoréglable acoustique pour menuiserie.



EAO

**PLUS PRODUIT**

- isolement acoustique jusqu'à 41 dB,
- Hygro A compatible pour les versions certifiées NF,
- ailettes assurant la fonction anti-moustique,
- aucune vis de fixation apparente.

**Principes de fonctionnement**

EAO permet d'alimenter le logement en air neuf à partir d'une fente dans la menuiserie et d'un auvent côté extérieur.

**Description produit**

EAO est une entrée d'air autoréglable acoustique pour menuiserie qui garantit un débit d'air neuf constant, quelles que soient les conditions dans le logement.

**Domaines d'application**

Habitat résidentiel collectif, Habitat résidentiel individuel, Rénovation

**Mise en oeuvre**

- les entrées d'air doivent être montées uniquement dans les pièces principales : chambres, séjour, salon,
- elles doivent être positionnées côté intérieur des logements, dans la partie haute des fenêtres ou sur la face verticale du coffre de volet roulant,
- le flux d'air entrant doit être orienté vers le plafond,
- s'installent sur tous types de mortaises :
  - fente double 2 x (172 x 12) mm ou
  - fente simple (250 x 15) mm.

**Caractéristiques principales**

- entrée d'air autoréglable acoustique,
- s'installe sur une menuiserie,
- existe en différents coloris.

**Données générales**

Références	Matériau principal	Couleur
11011506	Plastique	Blanc

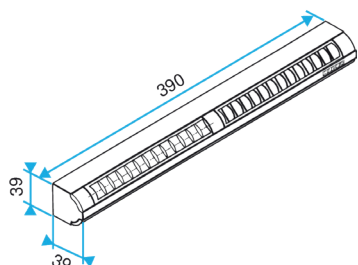
Entrée d'air autoréglable

## 11011506

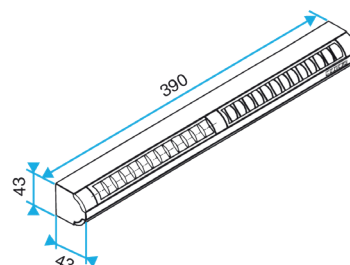
EAO 2 positions 22M3/H - Blanc

### Données dimensionnelles

Références	H (mm)	l (mm)	L (mm)
11011506	39	39	390

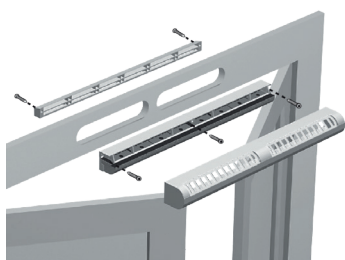


EA22, EA30; Entraxe = 370 mm

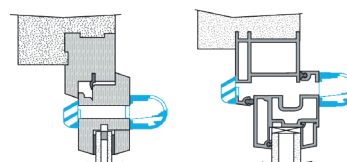


EA45; Entraxe = 370 mm

### Installation



Mise en œuvre entrée d'air EA



Coupe entrée d'air EA