

Groupe de ventilation double flux

# 11023313

## InspirAIR® Side 240 Premium Gauche

Solution de ventilation double flux qui bat au rythme de la vie des occupants.



InspirAIR® Side 240 Premium Gauche

### PLUS PRODUIT

- plus d'air pur : jusqu'à 90% des bactéries, pollens et particules fines,
- plus de design : des lignes pures et minimalistes pour s'intégrer aux intérieurs les plus exigeants,
- plus de confort : tempère votre air intérieur tout en isolant des bruits extérieurs,

### Principes de fonctionnement

Ventilation générale et permanente du logement avec récupération de chaleur de l'air extrait pour préchauffer l'air entrant. Cet air est traité par des filtres personnalisables qui garantissent un air sain dans le logement.

### Description produit

Solution de ventilation double flux avec récupération de chaleur qui permet la filtration de l'air entrant et le renouvellement de l'air intérieur sans perte de chaleur.

### Domaines d'application

Habitat résidentiel collectif, Habitat résidentiel individuel, Neuf, Rénovation

### Mise en oeuvre

- fixation horizontale au plafond ou verticale au mur,
- raccordement des condensats sur réseau PVC Ø 32 mm,
- installation recommandée en volume chauffé.

### Argumentaire référence

Application :

- Solution de ventilation double-flux et filtration d'air centralisée pour logement collectif ou maison individuelle
- Projet en neuf ou rénovation

Description :

- Plus d'air pur : jusqu'à 90% de polluants filtrés dans votre air intérieur
- Plus de design : des lignes pures et minimalistes pour s'intégrer aux intérieurs les plus exigeants
- Plus de confort : tempère votre air intérieur tout en isolant des bruits extérieurs

## Groupe de ventilation double flux

11023313

InspirAIR® Side 240 Premium Gauche

## Caractéristiques principales

- matériau :
  - corps PPE et tôles métalliques,
- configuration :
  - droite ou gauche (2 versions),
- Débit :
  - 150, 240, 370,
- by-pass de série 100%,
- Connectivité :
  - 0 - 10 V pour capteur de qualité d'air CO2,
  - modbus pour intégration dans domotique,
  - IBus Aldes,
  - application smartphone AldesConnect® possible avec modem vendu en accessoire,
  - cœur au centre du caisson qui indique l'état de la ventilation.
- quatre modes :
  - vacances,
  - quotidien,
  - cuisine,
  - invités.

## Composition des kits

InspirAIR® Side Premium;1

Kit de fixation;1

Berceau de fixation ;1

Raccord D.160;4

Cœur de commande;1

Siphon;1

Filtre Poussières;1

Filtre Particules fines;1

## Accessoires

Désignations	Références
Télécommande 3 vitesses filaire	11023065
Capteur CO2 Sens	11017090
Alimentation 230/24 V pour capteur CO2 Sens	11017180
Batterie préchauffage bus 1,5 kW DEE FLY et InspirAIR®	11023225

## Consommables

Désignations	Références
Filtre bactéries InspirAIR® Side 240	11023331
Filtre particules fines InspirAIR® Side 240	11023326
Filtre pollens InspirAIR® Side 240	11023340
Filtre poussières InspirAIR® Side 240	11023325
Filtre COV InspirAIR® Side 240	11023438

## Données générales

Références	Filtres disponibles	Type d'échangeur
11023313	> pollen : - Grossier 65%,> particules : - ePM10 50%, > particules fines :- ePM1 0 85%, - ePM2.5 65%.> bactéries :- ePM2.5 95%,- ePM1 80%.> COV : - ePM10 85%,- ePM2.5 65%.	Contre-flux

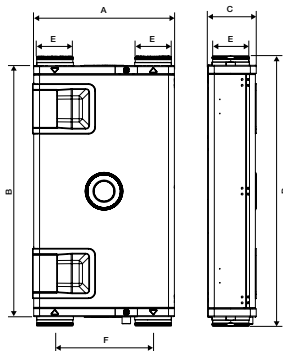
Groupe de ventilation double flux

## 11023313

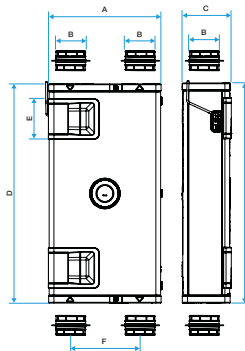
### InspirAIR® Side 240 Premium Gauche

#### Données dimensionnelles

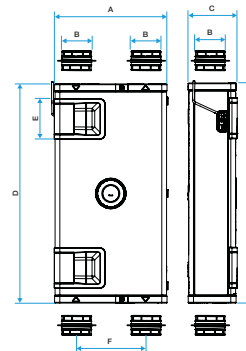
Références	A (mm)	B (mm)	C (mm)	D (mm)	E (mm)	F (mm)	Poids (kg)
11023313	600	160	250	1150	215	365	30



InspirAIR® Side 150 Premium



InspirAIR® Side 240 Premium



InspirAIR® Side 370 Premium

#### Données aérauliques

Références	Débit en vitesse max (m³/h)
11023313	240

#### Données électriques

Références	Tension (V)	Fréquence (Hz)	Puissance max (W)	Intensité max (A)
11023313	230	50	183	1,75

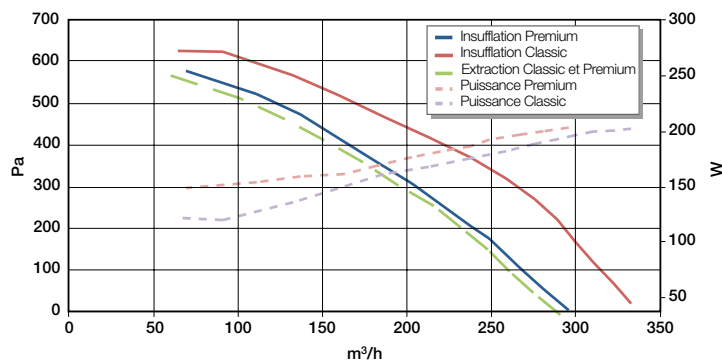
#### Données réglementaires

Références	Classe énergétique ventilation – Climat moyen
11023313	A

#### Installation

#### Principe de fonctionnement

#### Courbes



> Conditions d'essais :

- Air extérieur = air sec à 5°C, Hr <20%.

- Air intérieur = air sec à 25°C, HR <20%. (EN13141-7 et EN308)

Avec filtre particules fines ou filtre COV (accessoire)