

11071142

Kit centrale C.Integra + Cleaning set (flexible, canne, poignée et accessoires)

La centrale ultra compacte qui s'intègre partout, idéale en appartement.



Pack centrale C.Integra

PLUS PRODUIT

- facilité d'installation : à l'horizontale sous un meuble (en plinthe ou non), à la verticale au mur ou dans un placard,
- ergonomie : sac à poussière facilement accessible grâce au tiroir à l'avant de la machine,
- discrétion et esthétique : face avant de la centrale personnalisable.

Principes de fonctionnement

La centrale d'aspiration, placée sous un meuble ou en placard, récupère les poussières aspirées via un réseau de conduits installé dans les murs, filtre l'air d'aspiration et le refoule à l'extérieur, préservant ainsi la qualité de l'air du logement.

Description produit

Le Pack centrale C.Integra est une solution d'aspiration centralisée filaire ultra compacte, idéale en logement collectif, comprenant une centrale et un set d'accessoires de nettoyage.

La centrale C.Integra est une solution d'aspiration très discrète : elle se cache dans un placard ou s'intègre en plinthe sous un meuble de cuisine.

Mise en oeuvre

- raccordement des prises et de la plinthe ramasse-miettes en fil basse tension (24 V),
- installation de la centrale : S'installe aussi bien à l'horizontale sous un meuble qu'à la verticale au mur ou dans un placard,
- refoulement de la centrale : à raccorder à un réseau de refoulement conduisant l'air vicié à l'extérieur de la maison (conseillé pour préserver la qualité de l'air intérieur) ou, à défaut, à équiper la centrale du boîtier de refoulement vendu séparément.

Argumentaire référence

• Application :

- centrale d'aspiration ultra-compacte avec son kit de nettoyage,
- idéale en appartement, cette centrale peut également convenir pour la maison individuelle. Elle peut s'installer sous un meuble de cuisine ou dans un petit placard.
- neuf et grosse rénovation.

• Description :

- motorisation : 1 moteur de 1100W,
- filtration par sac d'une contenance de 4L (1 à 2 mois d'autonomie en utilisation normale) facilement accessible grâce au tiroir en face avant,
- filtre HEPA en option,
- raccordement basse tension pour les prises et le raccordement de la plinthe ramasse-miettes,
- distance maximum entre centrale et prise la plus éloignée : 45 mètres équivalents linéaires en réseau diamètre 51 mm, 15 mètres équivalents linéaires en réseau diamètre 44 mm,
- distance maximum entre centrale et prise la plus éloignée en cas de raccordement de la centrale à un réseau de refoulement externe : 21 mètres équivalents linéaires en réseau diamètre 51 mm, 7 mètres équivalents linéaires en réseau diamètre 44 mm,
- dimensions : LxHxP : 388x125x370mm,
- poids : 10kg.

11071142

Kit centrale C.Integra + Cleaning set (flexible, canne, poignée et accessoires)

Caractéristiques principales

- motorisation 1100 W,
- dépression max. 2700 mm CE,
- débit max. 162 m³/h,
- efficacité d'aspiration 400 AW,
- distance maximum entre centrale et prise la plus éloignée : 45 mètres équivalents linéaires en réseau diamètre 51 mm, 15 mètres équivalents linéaires en réseau diamètre 44 mm,
- démarrage filaire,
- connexion 24 V pour le raccordement de la plinthe ramasse-miettes et des prises d'aspiration,
- filtration par sac pour une hygiène renforcée : 4 litres (1 mois d'autonomie en utilisation normale),
- face avant de la centrale personnalisable : deux coloris disponibles, blanc et inox brossé,
- connexion possible d'un ramasse-miettes.

Caractéristiques complémentaires

Distance maximum entre centrale et prise la plus éloignée en cas de raccordement de la centrale à un réseau de refoulement externe : 21 mètres équivalents linéaires en réseau diamètre 51 mm, 7 mètres équivalents linéaires en réseau diamètre 44 mm.

Composition des kits

- centrale d'aspiration;1
- flexible Ø 34 mm - L = 7,5 m;1
- poignée;1
- bras télescopique inox brossé;1
- brosse tous sols;1
- capteur plat;1
- suceur fin;1
- brosse ronde à rotule;1
- brosse parquet;1
- sac 4 litres;5
- sac de rangement accessoires et flexible;1

Consommables

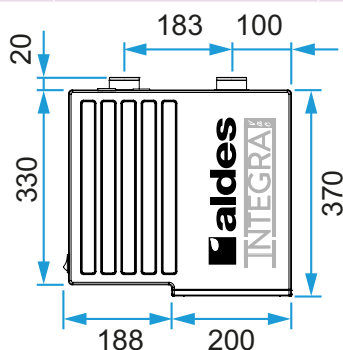
Désignations	Références
Filtre refoulement C.INTEGRA	11071175
Lot de 5 sacs à poussière C.Integra	11071176

Données générales

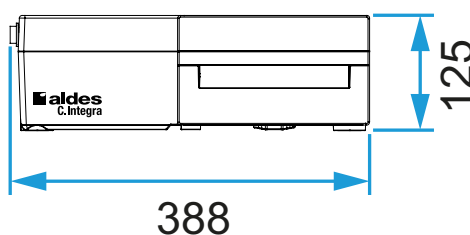
Références	Contenance sac à poussières	Longueur maximum de réseau à la prise la plus éloignée	Type de démarrage
11071142	4 litres	Ø 51 mm : 50 mL, Ø 44 mm : 10 mL	Contact 24V

Données dimensionnelles

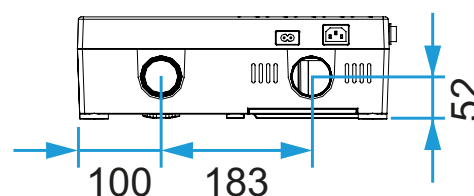
Références	H (mm)	L (mm)	L x H x P (mm)	P (mm)	Poids (kg)
11071142	125	388	388x125x330	330	10



Encombrement C.Integra - Vue de dessus



Encombrement C.Integra - Vue de face



Encombrement C.Integra - Vue de derrière

Données aérauliques

Références	Débit max (m ³ /h)	Dépression maximale (mmH2O)
11071142	162	2700

11071142

Kit centrale C.Integra + Cleaning set (flexible, canne, poignée et accessoires)

Données acoustiques

Références	Niveau de pression acoustique à 3 m (dB(A))
11071142	63

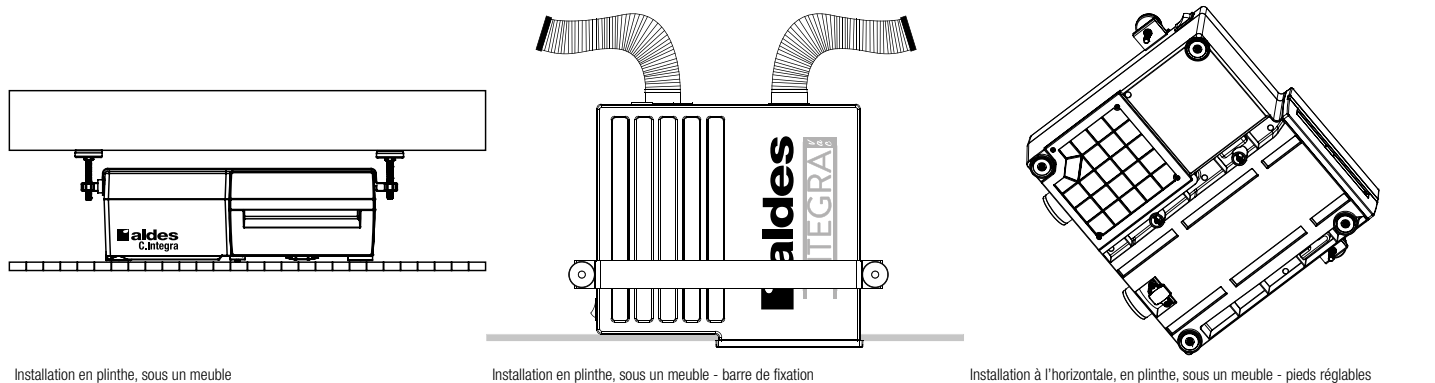
Données thermiques

Références	Efficacité (puissance d'aspiration) maximale (AW)
11071142	400

Données électriques

Références	Fréquence (Hz)	Alimentation électrique	Puissance max (kW)
11071142	50/60	Monophasée	1,1

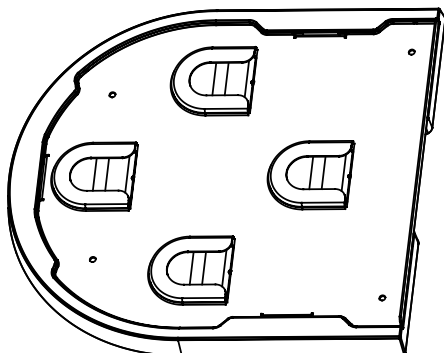
Installation



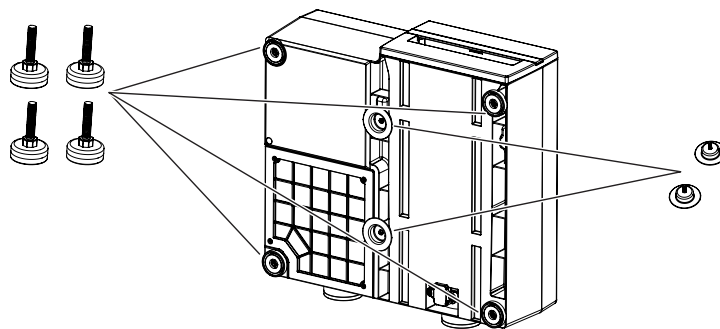
Installation en plinthe, sous un meuble

Installation en plinthe, sous un meuble - barre de fixation

Installation à l'horizontale, en plinthe, sous un meuble - pieds réglables



Installation à la verticale - platine de fixation



Installation à la verticale - changement de pieds

Principe de fonctionnement



Principe de fonctionnement de l'aspiration centralisée

- > 1- aspiration facile jusque dans les moindres recoins grâce au manche maniable et aux nombreux accessoires et brosses disponibles,
- > 2- déplacement en toute liberté et légèreté grâce au flexible qui permet une aspiration dans un grand rayon d'action,
- > 3- personnalisation de la prise murale, seule partie visible du réseau de conduits installé dans les murs, pour qu'elle s'intègre parfaitement à vos intérieurs,
- > 4- qualité de l'air préservée grâce au réseau d'aspiration qui conduit poussières et allergènes aspirés jusqu'à la centrale d'aspiration,
- > 5- récupération des poussières et filtration de l'air d'aspiration contenant particules fines et allergènes par la centrale avant son refoulement à l'extérieur des pièces de vie ou, encore mieux, à l'extérieur du logement.